



Guía 2° básico (Séptima semana: del 11 al 15 de mayo)

Objetivo: Conocer e identificar sustantivos comunes y propios

Nombre: _____

Hola niños y niñas, la profesora me pidió que les explique qué son los sustantivos, por eso estudié mucho.



Los sustantivos son palabras que se utilizan para nombrar a las personas, animales, lugares y cosas.

Se clasifican en:

Sustantivos comunes: nombran a cualquier persona, animal, cosa o lugar.
 Ejemplos:
 niño, ballena, volcán, país, silla.

Sustantivos propios: nombran a una persona, animal o lugar, diferenciándola de las demás.
Siempre inician con mayúscula.
 Ejemplos: Ariel, España, Movistar, Valparaíso.

1. Encierra las palabras según la siguiente clave:

● Sustantivo común (azul)






● Sustantivo propio (rojo)

Esteban	jirafa	colegio
pelota	Chile	Antonia
Concepción	hipopótamo	Santiago
Arica	parque	Perú

2. Completa las oraciones con algún sustantivo.

- El _____ mueve la cola de felicidad.
- Mañana iremos a pasear al _____.
- _____ y _____ fueron al cine.

3. Completa la tabla escribiendo un sustantivo común y uno propio para cada imagen.

Imagen	Sustantivo común	Sustantivo propio
	perro	Bobi
		
		
		
		



Dado las dificultades que existen a causa de la crisis sanitaria que vive nuestro país, queremos saber si tienes dificultades para conectarte a internet, desarrollar tus actividades y hacer envío de ellas.

Por ello, envía a tu profesora un correo electrónico a manecorvalancsj@gmail.com (2° A) y profenataliaquezada.csj@gmail.com (2° B y C) señalando tu respuesta y adjuntar el desarrollo de las guías que recibiste anteriormente (semana cinco-semana seis y la actual semana siete)

En el correo debes indicar por asunto: "Desarrollo guías de estudio" y en el mensaje señalar tu nombre y curso al que perteneces.

Puedes enviar tu trabajo de la manera que más te acomode, ya sea escaneado, escrito en el mismo correo o a través de una foto nítida de tu guía o cuaderno. Recuerda que no necesitas imprimir el material. Lo esencial es que hagas entrega de esto para que así tu profesor con tiempo pueda dejar registro de tu trabajo para ayudarte y retroalimentar este proceso, razón por la cual trata de enviar todo antes del viernes 15 de mayo.



Bases tercera versión del concurso “San José en 100 palabras”

I. De los participantes

- Podrán participar los estudiantes que cursen entre 2do básico a 4to medio.

II. De la temática

- La temática de los trabajos debe estar relacionada con la **situación país que se vive a causa de la crisis sanitaria**, razón por la cual entre los temas puede estar la cuarentena, teletrabajo, Salvoconductos, Covid 19, etc.

III. De los plazos

-El plazo de recepción se abrirá el lunes 11 de mayo y cerrará impostergablemente el miércoles 20 de mayo del 2020 a las 13 hrs.

IV. Del Jurado

-El jurado estará integrado por dos personas: - Susana Rojas - Lorena Valenzuela

V. Del formato

a- **Microcuento:** Debe ser estrictamente inédito y no superar las 100 palabras, sin contar el título.

b- **Poesía:** Debe estar escrito en verso, ser estrictamente inédito y no superar las 100 palabras, sin contar el título.

c- **Historieta:** Extensión máxima una plana o carilla. Debe contener imágenes y texto que no deben superar en total las 100 palabras.

- Cada participante puede presentar sólo un trabajo.

- Cada trabajo debe ser enviado al correo respectivo del profesor de lenguaje encargado del curso al cual pertenece el participante (ver sitio web del colegio)

- Para el microcuento y poema el formato debe ser en Word con letra Arial tamaño 14. Incluyendo también el título.

-La historieta debe estar escrita con letra legible y sin faltas ortográficas.

- Los trabajos se deben enviar como documento adjunto al correo respectivo y este archivo debe contener el nombre y apellido más curso del participante. Ejemplo: José González 3mA.

- Debe indicar en el asunto la misma información puesta en el nombre del archivo, es decir, nombre y apellido más curso del participante.

-La historieta debe ser escaneada o fotografiada en imagen nítida al ser enviada y en formato jpg.

-Los trabajos deben tener el carácter de originales (de autoría propia) e inéditos (no haber sido publicados antes en cualquier formato). En caso de infringirse lo anterior, el participante será automáticamente descalificado y los organizadores podrán ejercer las acciones pertinentes que correspondan.

- El microcuento y poesía debe ser hecho en Word respetando la puntuación, sangría, márgenes y mayúsculas según corresponda junto con respetar las normas ortográficas.

- La historieta debe incluir separaciones, viñetas, textos e imágenes.

VI. De los ganadores y premiación

-El jurado seleccionará seis trabajos finalistas, dos para microcuentos, dos para poesía y dos para historietas. En cada una dirimirá un Primer Lugar y un Segundo Lugar.

-Los ganadores se publicarán en el sitio web del colegio.

- El primer lugar recibirá \$10.000 más diploma de participación y los segundos lugares reciben regalo sorpresa más diploma de participación.

- Los premios serán entregados en fecha y horario a convenir acorde a la situación país que se vive.