




## SEMANA N° 8 PREKINDER COMUNICACIÓN INTEGRAL Grafomotricidad

**NOMBRE**

- I. Rellena el pelo del payaso con puntitos de colores
  - II. Colorea la cara con los lápices que tengas disponible
  - III. Has la corbata del payaso con la técnica del doblado del papel, utiliza el papel que tengas disponible en casa (se sugiere un papel blando, crepe, volantín, etc.) y pégala donde va el corbatín
- Podrás encontrar un video demostrativo en la plataforma ClassDojo, también lo encontraras disponible en el grupo de apoderados



## Comunicación Integral N°8 Lenguaje Comprensivo

**NOMBRE**

- I. Pide a un adulto que te cuente quien fue Madre María Luisa villalón, la información la puedes encontrar en la página web de nuestro Colegio.
- II. Colorea el dibujo y junto con tu familia, crea un pequeño altar.
  - En la plataforma ClassDojo podrás encontrar videos de ayuda a la experiencia de aprendizaje, también serán compartidos en el grupo de apoderados

**No hay amor más atrayente para el  
corazón de una mujer que al cuidado  
de los niños se consagra.**








## Comunicación Integral N°8 Conciencia Fonológica

**NOMBRE**

- I. Te presentamos la vocal A, estos dos formatos son los que encontraras en todo lo que **leas** y las que ocuparemos en nuestra escritura durante este año.
- II. Junto con un adulto identifica elementos que se encuentren en la casa y que tengan sonido inicial vocálico A
- III. Colorea las Vocales A – a
- IV. Encierra en un círculo los elementos que comiencen con la vocal A – a
  - En la plataforma ClassDojo podrás encontrar un video que te ayudará con el aprendizaje de la vocal A - a

A a



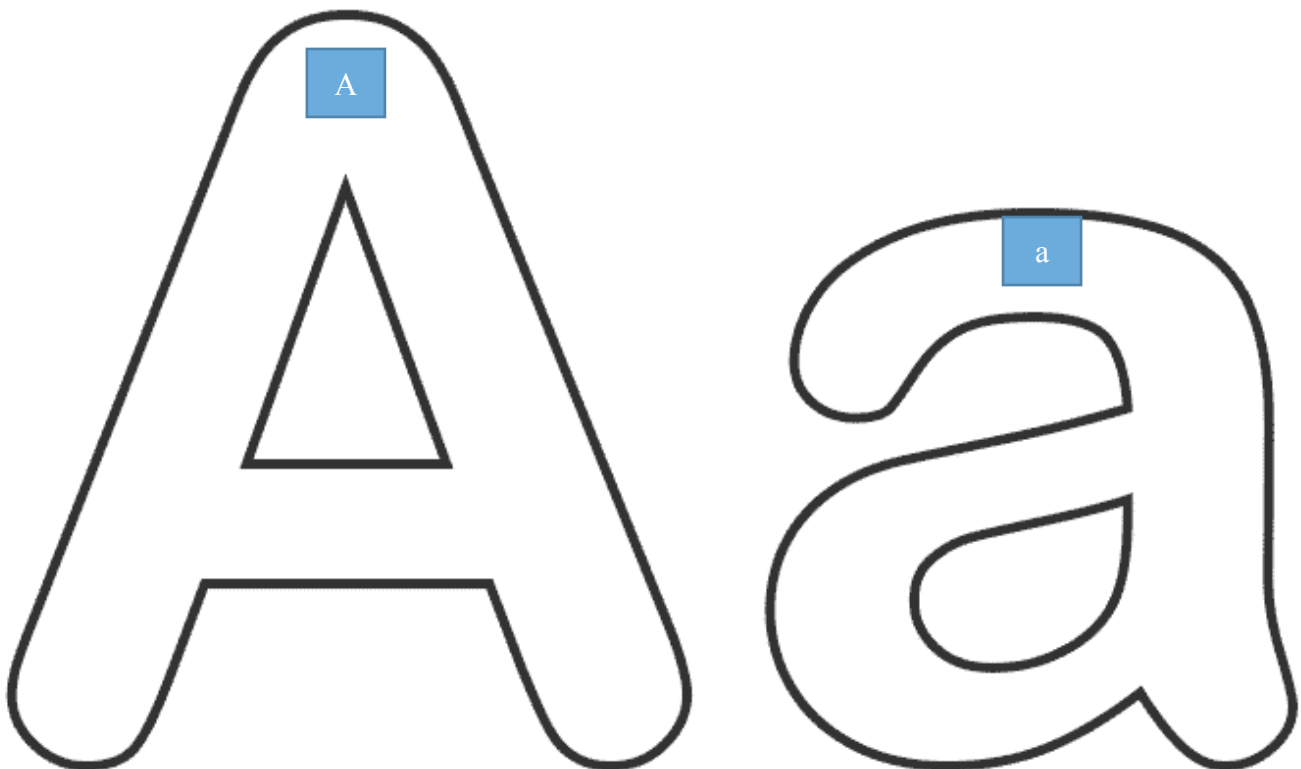


## Comunicación Integral N°8 Percepción visual

**NOMBRE**

--

- I. Rellena las vocales A –a con letras sacadas de revistas, periódicos, hojas con información, etc.
- II. Rellena con las letras según su formato como lo muestra en el ejemplo



- III. Pega 4 palabras que contengan la A – a

- Estrategia: el adulto supervisa que el estudiante busque las palabras, corrige en caso de ser necesario, estudiante recorta y pega.

--	--