



## GUÍA DE TRABAJO 8: SINTESIS

### “LAS PRIMERAS CIVILIZACIONES DE LA ANTIGÜEDAD”

**Objetivo:** Sintetizar los contenidos trabajados en la lección 4, Las primeras civilizaciones de la antigüedad.

#### **Instrucciones generales:**

- ✓ Lee cada una de las actividades propuestas. El desarrollo debe ser realizado en tu cuaderno o en la misma guía. **El ítem de autocorrección será revisado por la profesora, debes enviarlo a través del siguiente link de google formulario <https://forms.gle/YVfRzxs4ooYKrgRH9> al ingresar debes completar los datos, adjuntar la imagen o archivo y enviar.**
- ✓ Frente a cualquier duda contáctanos a través de los siguientes correos: [jimenarojas.csj@gmail.com](mailto:jimenarojas.csj@gmail.com) o [franciscapuga.csj@gmail.com](mailto:franciscapuga.csj@gmail.com)
- ✓ Recuerda que puedes obtener material para la resolución de la guía en los siguientes canales; google drive: <https://drive.google.com/drive/folders/1vM8sPdTZVzr4l3BjJfFMEBhzn8ewYVVn> y a través del Instagram [@claseshistoriacsj](https://www.instagram.com/claseshistoriacsj)
- ✓ Completa el ítem de autocorrección **“Veamos cuanto logré y aprendí”**, que te ayudará a reconocer el aprendizaje alcanzado durante la actividad y es la parte de la guía que debes enviar a tu profesora.
- ✓ Próximo miércoles 27/5 a las 16:00 horas clases online a través del canal de youtube de la profesora Francisca Puga, participa ingresando al siguiente link <https://www.youtube.com/user/efebas1> y resuelve tus inquietudes.

#### **Instrucciones específicas:**

- ✓ Hoy reforzaremos lo aprendido en la lección 4 sobre “Las primeras civilizaciones de la antigüedad” para ellos realizaremos una actividad síntesis.
- ✓ Antes de comenzar, te invito a ubicarte en un espacio cómodo, en donde estés confortable para realizar tu trabajo, ten contigo el cuaderno de la asignatura y texto de estudio, si no lo tienes, puedes descargarlo del siguiente link <https://curriculumnacional.mineduc.cl/614/w3-propertyvalue-187786.html> y desde cualquier dispositivo ir consultando cuando te mencione hacerlo.
- ✓ Recuerda que tenemos 4 horas a la semana de clases, distribuye tu tiempo, no te sobre exijas, organiza el trabajo a lo largo de la semana. Puedes dividir la actividad para dos o más instancias.

#### **1. Síntesis de las Primeras Civilizaciones de la Antigüedad.**

Para ir finalizando la lección 4 de la unidad 1 “Las primeras Civilizaciones de la Antigüedad”, te invito a observar el siguiente esquema síntesis, el que resume los aspectos estudiados a lo largo de ésta lección.

Un **mapa conceptual o esquema**, es un mecanismo que te permite sintetizar las ideas o características de algún tema, se utiliza como un método de estudio, para aquellos temas más complejos y extensos de estudiar. Inténtalo, crea tus propios esquemas para sintetizar o resumir tus temas de estudio.

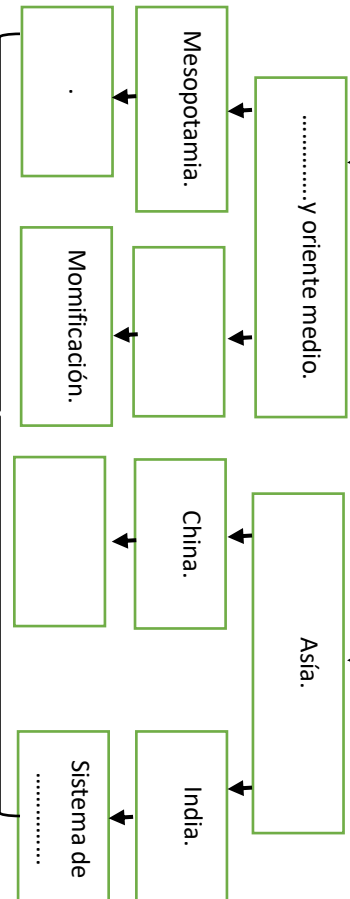
2. **Actividad:** Te invito a colocar en el espacio en blanco, los siguientes conceptos. Apóyate en las guías anteriores 5, 6 y 7, más el material complementario disponible en el drive.

**Obras públicas - La Revolución agrícola – Chavín - América – asentamiento – castas - valles fluviales politeístas – Egipto - civilizaciones Madres - Escritura cuneiforme – Alfabeto – Olmeca - Sacrificios Humanos – África - Ruta de la Seda – jerarquizada – Centralista – ríos – agricultura - navegación excedentes – zoomorfos.**

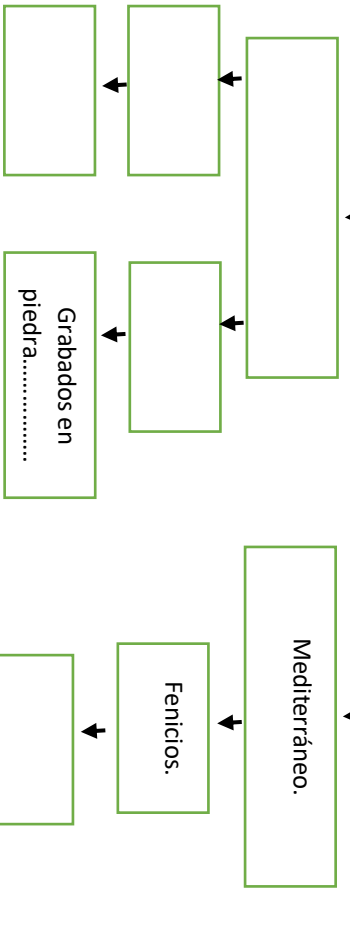
**“Si obramos en conciencia y rectamente, defendemos nuestros derechos y el Señor nos protegerá.”**  
(Madre María Luisa Villalón)

Las Primeras Civilizaciones de la Antigüedad.


**Surgen gracias a**



**Se destacan por**



Conocidas como las civilizaciones fluviales. Nacen en torno a....., Y hacen de la ..... la base de su economía. Comparten las siguientes características:



Conocidas como las....., que dieron origen a las grandes civilizaciones americanas; Aztecas, Mayas e Incas.

Civilizaciones marítimas, hacen del comercio y la ..... la base de su economía.

**"Si obramos en conciencia y reclamente, defendemos nuestros derechos y el Señor nos protegerá." (Madre María Luisa Villalón)**

**Autocorrección y envío de trabajo:** *La entrega del ítem de corrección 8 debe realizarse como plazo máximo el día miércoles 27/05 a las 14:00.*

Después de haber contestado las preguntas:

- Completa la tabla **“Veamos cuanto logré y aprendí”** para así verificar el desarrollo del cómo realizaste la guía. Debes colocar un ticket ✓ en el indicador que más te representa en las actividades realizadas.
- Responde las preguntas finales explicando brevemente, en el espacio asignado, como alcanzaste el objetivo general y que te costó más desarrollar.
- Posteriormente ingresa al siguiente link <https://forms.gle/YVfRzsx4ooYKrgRH9> completa tus datos, adjunta una fotografía o archivo de estos y envíalo. Sólo debes enviar la tabla completada y las preguntas finales respondidas. Recuerda hacerlo con letra clara y legible. **Para ayudarte, observa el video tutorial de envío de material, disponible en el Instagram.**
- La forma correcta de guardar el archivo y posteriormente enviarlo al google formulario es: nombre-apellido-curso y nº de guía. Ejemplo: **Sebastián Reyes 6A guía 8.**

Nº	Indicadores	Logrado	Medianamente Logrado	Por Lograr
1	Identifica las características de la Primeras civilizaciones de la antigüedad.			
2	Reflexiona sobre las grandes civilizaciones de la Antigüedad.			
3	Analiza los rasgos de las primeras civilizaciones de la humanidad.			
4	Desarrolla la actividad propuesta.			

**Pregunta Final:**

¿Cómo logré sintetizar, mediante el esquema el desarrollo de “Las grandes civilizaciones de la Antigüedad”? *Explica que acciones realizaste para alcanzar el objetivo.*

---

---

---

¿Qué te costó más comprender de la lección 4 “Las grandes civilizaciones de la antigüedad”? *Explica*

---

---

---



**Recuerda que cualquier duda puedes hacérmela al correo.  
Cuídate, lava frecuentemente tus manos y por favor quédate en cas**

**"Si obramos en conciencia y rectamente, defendemos nuestros derechos y el Señor nos protegerá."  
(Madre María Luisa Villalón)**