



RECUERDA QUE NO ES NECESARIO QUE IMPRIMAS ESTA GUÍA, YA QUE ES UNA PÁGINA DE TU LIBRO

Sr. Apoderado:

Le recuerdo que hemos dispuesto de este sitio web <https://englishdepartmentcsj.wixsite.com/english> donde podrá usted y/o su pupilo/a hacer la revisión de esta guía y las anteriores, además hay videos para complementar el entendimiento de los contenidos abordados.

Good morning!!! en esta clase trabajaremos en el libro de inglés Move beyond 1 páginas 18-19 y workbook pg 96

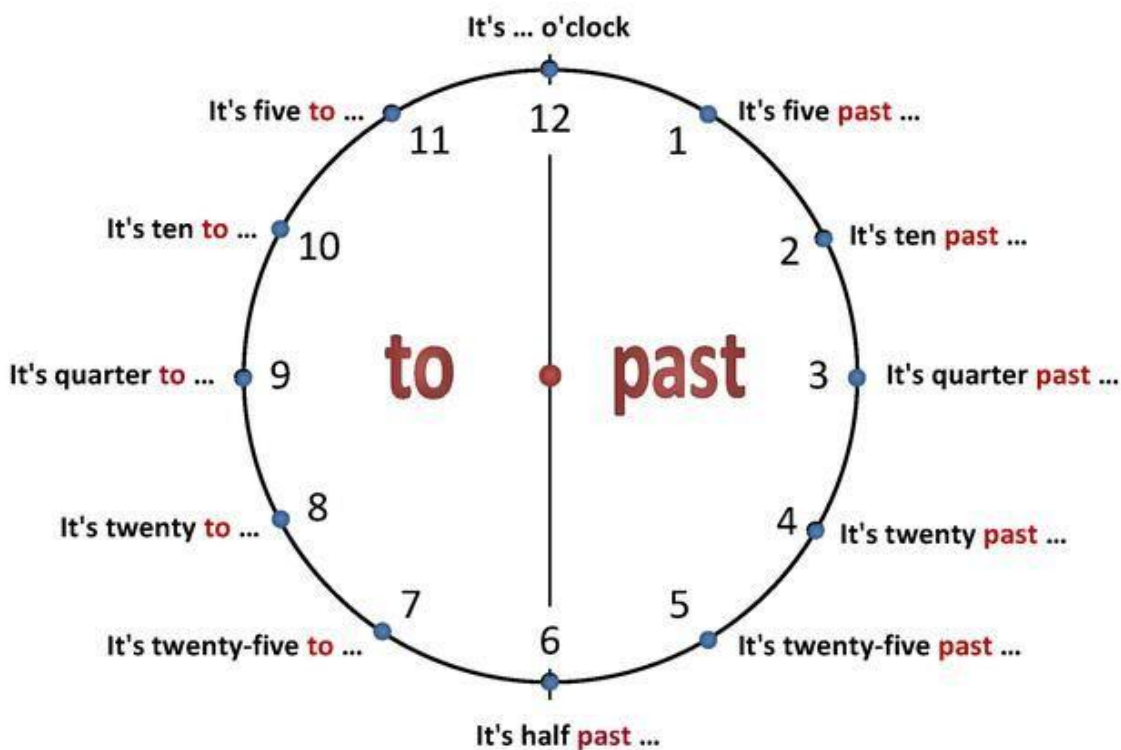
Lesson 1: Around the world

Objective: talking about your daily routine

Hoy comenzamos la unidad 2 el nombre de esta es "NIGHT AND DAY"

LET'S START!!!

En esta unidad recordaremos a ver la hora, la siguiente imagen explica una de las formas de ver y decir la hora en inglés.



Ahora ingres al blog de inglés y revisa el video explicativo de la hora <https://englishdepartmentcsj.wixsite.com/english>

La otra forma de ver la hora en ingles es igual a la que utilizamos en español


Example: 5:50 son las cinco cincuenta en inglés seria it's five fifty

6:30 son las seis treinta seria it's six thirty

**OPEN YOUR BOOK ON PAGE 18 please.**

1.A. Say the times in the clocks in the two ways possible. Use the words from the box.

a quarter after fifteen fifty forty-five  
 half o'clock past thirty to twenty



Este ejercicio debe ser enviado a mi mail [lorenasanmartincsj@gmail.com](mailto:lorenasanmartincsj@gmail.com) con las respuestas de los 3 primeros relojes, recuerda que deben ir ambas formas de decir la hora que arriba se mencionan, debes especificar tu nombre y curso.

B. Tell when you do this things ( use the activities from the box)

get out of school   get up   go to bed   go to school   have lunch

*I get out of school at four o'clock.*

2. A. look at the photo. And answer the questions.

B. match the photos to the messages and answer the question

C. write the activities under the pictures

3. no se hace

4. A. complete the sentences with before (antes) or after (despues)

b. no se hace

5 y 6 no se realizan

#### PHRASE BYTES




I wake up at ... and then I ...

Then / Next I ...

Really? I ... before / after I ...

That's the first / second / third difference.



Estas palabras nos sirven para secuenciar una rutina, para decir por ejemplo, que hago primero, que hago después, estas fueron vistas antes solo debes recordarlas.

**Ahora a poner en práctica lo aprendido**

Now, you have to complete page 96 on your workbook. Good luck!!

No olvides que la próxima semana podrás revisar tus respuestas en <https://englishdepartmentcsj.wixsite.com/english> y todas tus consultas a mi correo [lorenasanmartincsj@gmail.com](mailto:lorenasanmartincsj@gmail.com)

*¡ Y no olvides enviar tu correo con las respuestas del ejercicio 1( solo de los 3 primeros relojes)!*