






GUIA DE TRABAJO EN EL HOGAR N°9 (25-29 Mayo) 3° BÁSICO

Asignatura: Música Profesora: Katerina Rodríguez	Unidad: " Tradición folclórica de Chile "	Curso: 3°
Nombre:	Fecha:	

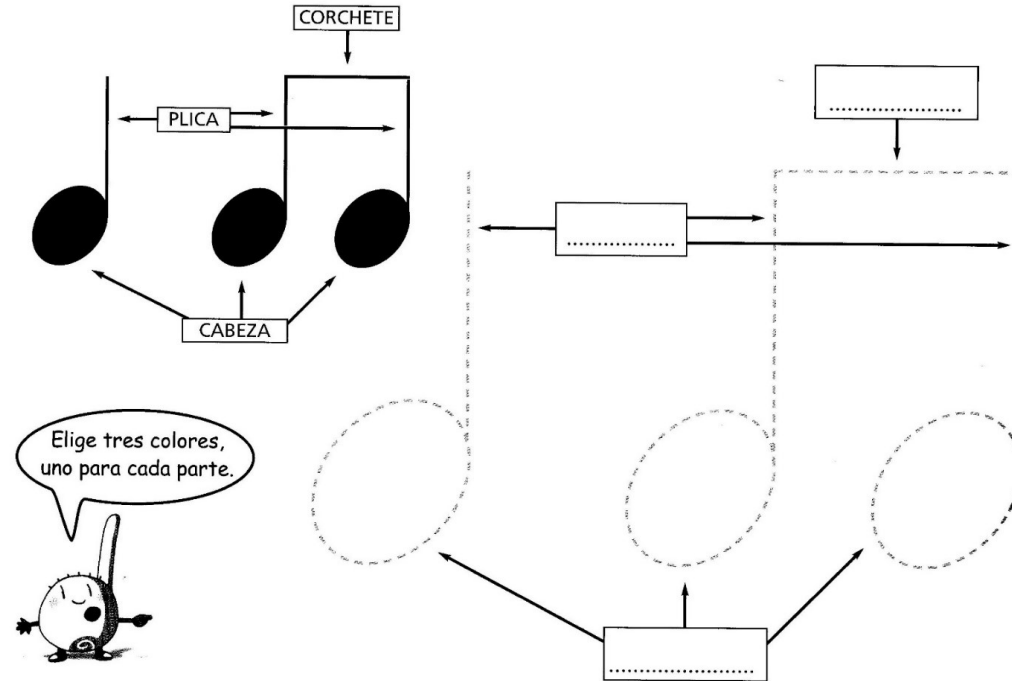
Objetivo:
Reconocer las partes que componen las figuras rítmicas.

- 1) Observa el siguiente video: <https://youtu.be/eVmCg3Pfr3k>
- 2) Escribe el nombre y la duración de cada figura rítmica

FIGURA RITMICA	NOMBRE	DURACIÓN
		
		
		



3) Repasa y completa las figuras y escribe el nombre de las partes que las componen, puedes dibujarlo en tu cuaderno:



SEMANA 10 (01-05 Junio): Tocar y cantar la canción “Cordillera de los Andes” (la pista se encuentra al final del video anterior).

No olvides enviar tus avances a krodriguezcsj@gmail.com con tu nombre y curso.



El Depto de Historia y Cs Sociales, te invita a participar del Concurso: **PATRIMONIO EN CASA.**

Comparte una foto de tu pasado, (celebraciones, paseos, vacaciones, familia, etc.) los días **29 – 30 – 31 de Mayo**, súbela a Instagram con el **#patrimonioencasacsj** y comenta por qué es tan importante para ti. La mejor foto gana. Será publicada en nuestro Instagram **@claseshistoriacsj**.

- Tu Instagram debe ser público para poder ver la foto.
- Los ganadores serán publicados la primera semana de Junio.
- Organiza: Depto de Historia y Cs Sociales.