

## TRABAJO FORMATIVO CIENCIAS NATURALES

2° BÁSICO A, B y C

(Semana N° 22: del 24 al 28 de agosto)

**Objetivo de aprendizaje:** Conocer y describir las características de los reptiles.

**Instrucciones de trabajo:**

- ✓ Lea al estudiante cada indicación y permita que desarrolle de manera autónoma cada actividad. Recuerde ante cualquier duda escribir al correo: [profnicolecsj@gmail.com](mailto:profnicolecsj@gmail.com)



**¡IMPORTANTE!**

Esta guía será complementada a través de la clase vía zoom, donde podrás realizar tus preguntas, inquietudes o dudas que te pudieron quedar en esta lección de la semana 22. El horario de clases te lo enviará tu profesor jefe y ahí podrás revisar el día y hora para conectarnos.

**¡¡Te espero!!!**

**Y recuerda, que es importante tu puntualidad y asistencia**

## “LOS REPTILES”

En esta guía conoceremos las principales características de los reptiles, otro grupo de animales vertebrados.



¿Sabes que animales son reptiles?, ¿Conoces alguno?...

A continuación, te invito a comprender las características de estos animales.



## Principales características de los reptiles

### LOS REPTILES



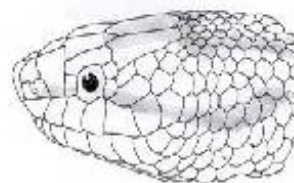
#### CARACTERÍSTICAS

Todos son ovíparos, aunque no incuban sus huevos.

Respiran a través de pulmones.



Tienen el cuerpo cubierto de escamas.



Unos caminan a 4 patas (iguana) y otros de arrastran (serpiente).



Que no incuban sus huevos significa que no se sientan sobre ellos para mantener el calor y que la cría se desarrolle, sino que los dejan solos bajo la tierra.

## Actividad 1

Lea el siguiente texto y complete con la palabras y frase para dar sentido correcto, según lo que has aprendido.

La serpiente es un animal **vertebrado** porque tiene  en su interior.

Es  porque nace de un huevo.

Es un **reptil** y tiene su cuerpo cubierto de

Casi todos los reptiles tienen cuatro patas cortas y una cola, pero la serpiente no, por eso se desplaza reptando.



La serpiente vive en la selva, en los bosques, en los desiertos y en las sabanas.

## Actividad 2

Pinte el casillero que describa correctamente las características de los reptiles.

1

Reproducción

Viviparos

Oviparos

2

Cubierta corporal

Escamas

Pelos

3

Estructura para respirar


Pulmones

Branquias

## Actividad 3

Descubre los animales que son reptiles; Los nombres están al costado y debes escribirlo en el casillero que corresponda.











- ✓ Camaleón
- ✓ Cocodrilo
- ✓ Serpiente
- ✓ Tortuga










### PAUTA DE AUTOEVALUACIÓN

(Corresponde a la valoración del estudiante sobre su trabajo)

Responda, marcando con una X en el casillero correspondiente.

N°	Indicadores	SIEMPRE	A VECES	NUNCA
1	Entendí la actividad sin dificultades ni dudas			
2	He sido capaz de encontrar información sin necesitar ayuda.			
3	Me he esforzado en realizar mis actividades			
4	He mantenido contacto con mi profesora a través de correo u otra plataforma (dudas, consultas o envío de tareas)			

Esta guía no aplica con porcentaje de logro, sin embargo, sigue siendo parte del proceso formativo del segundo semestre. Por eso es importante que envíes las evidencias de tus avances para que puedas recibir tu retroalimentación. Puedes hacerlo a través de correo o en la plataforma Classdojo.

