

Semana 13 (Del 22 al 26 de junio)
Tecnología 1° Básico

Nombre: _____ Curso: _____

Tema: Herramientas y materiales.	Unidad: 2
Objetivo: Reconocer qué herramientas y materiales necesitas para construir un objeto.	

Instrucciones generales:

- En compañía de tus padres o de un adulto, lee cada una de las actividades que aquí se proponen.
- No es necesario imprimir la guía, desarrolla las actividades en tu cuaderno.



Recordemos los materiales y herramientas.



Si utilizáramos solamente nuestras manos no podríamos cortar, doblar o transformar los materiales, por eso, se inventaron las herramientas.


Las herramientas nos permiten cambiar la forma de los materiales, sin ellas no podríamos construir ni reparar objetos.

Actividad



Observa la siguiente imagen de un títere de calcetín.

¿Qué materiales y herramientas necesitamos para poder construirlo?

Materiales



Herramientas



En tu cuaderno dibuja el esquema anterior, luego dentro de cada círculo dibuja los materiales y herramientas que se necesitan para confeccionar un títere de calcetín.

¿Cómo lo hice?

Pinta la carita que más represente tu respuesta.

Reconociste los materiales y herramientas que se requieren para elaborar un objeto.



¡Hola! ¿Cómo estás? Espero que muy bien, cuidando de ti y tu familia quedándote en casa.
¡Hace semanas que no nos vemos, pero pronto podremos!

Recuerda que no es necesario imprimir tus guías, puedes hacer sólo el desarrollo en tu cuaderno y ver la actividad desde tu computador, Tablet o celular para que te puedas guiar.

Recuerda enviar el desarrollo de tus actividades en la medida que puedas avanzar.

No olvides indicar:

Nombre, curso y N° de guía que envías.

Puedes subir tus actividades por Classdojo o enviar a través del mail a tu profesora:

1ºA: beatrizoyarcesj@gmail.com - 1ºB: tamaraloboscsj@gmail.com



SÉ UN HÉROE
Quédate en casa

