



Colegio San José, San Bernardo
Departamento de Ciencias
Profesora Nicole Luengo

GUÍA DE TRABAJO CIENCIAS NATURALES 1° BÁSICO A, B Y C (Semana ocho: 18 al 20 de mayo)

Objetivo de aprendizaje: Comprender la función y conocer la ubicación de los órganos de los sentidos.

Instrucciones de trabajo:











- ✓ Lea al estudiante cada indicación para desarrollar cada actividad solicitada.
- ✓ Recuerde ante cualquier duda escribir al correo: profenicolesj@gmail.com
- ✓ **Responde al final de la guía la pauta de retroalimentación.**

LOS 5 SENTIDOS.

Con esta guía cerraremos la unidad 1: “Los 5 sentidos”.






- ✓ Lea el siguiente resumen y observe las imágenes para realizar un resumen de lo que hemos aprendido.
- ✓ Luego desarrolle la actividad a continuación.

ACTIVIDAD DE SINTESIS UNIDAD: “LOS 5 SENTIDOS”

LOS SENTIDOS	PARTE DEL CUERPO	VERBO - ACCIÓN
LA VISTA	LOS OJOS 	 VER
EL OLFATO	LA NARIZ 	 OLER
EL OÍDO	LAS OREJAS 	 OIR
EL GUSTO	LA LENGUA 	 SABOREAR
EL TACTO	LA PIEL LA MANO 	 TOCAR

Observe las acciones que realizan los niños. Escriba el nombre del sentido y luego dibuje el órgano que le corresponde (por ejemplo: tacto/ órgano la piel)
TOTAL: 10 PUNTOS

TACTO	GUSTO	OLFATO	AUDICIÓN	VISTA
--------------	--------------	---------------	-----------------	--------------

Sentido	Nombre del sentido	Órgano del sentido
		
		
		
		
		

PAUTA DE AUTOEVALUACIÓN

“Cuiden a los niños y a las niñas con cariño y atención, mírenlos como a los hijos de Dios. Pidamos al Señor Nuestro Padre, nos mantenga siempre en unión y caridad y así ustedes recibirán la recompensa del Señor”

Madre María Luisa Villalón



En este mes de mayo celebramos una pascua más de nuestra Madre Fundadora. Recordémosla y demos gracias por su legado que nos dejó estando al cuidado de los niños(as) y jóvenes.

Responda, marcando con una X en el casillero correspondiente. Deber ser lo más honesto posible; y recordar que es una pauta para monitorear tu proceso de aprendizaje sin ser calificado con nota.

N°	Indicadores	SIEMPRE	A VECES	NUNCA
1	Entendí la actividad sin dificultades ni dudas			
2	He sido capaz de encontrar información sin necesitar ayuda.			
3	Me he esforzado en realizar mis actividades			
4	Estoy satisfecho con los resultados obtenidos cuando mi profesora me entrega la retroalimentación y/o corrección de la guía.			

Para guiar, monitorear y corregir el trabajo que haces cada semana, debes enviar el desarrollo de las guías y la autoevaluación que recibiste. Enviarla al correo electrónico profnicolecsj@gmail.com , puedes tomarle una foto a tu cuaderno y adjuntarla. En el correo debes indicar nombre y curso al que perteneces. Lo esencial es que hagas entrega de esto para que así pueda dejar registro de tu trabajo para ayudarte y retroalimentar este proceso. Recuerda que tu profesor estará respondiendo tus consultas al correo. Todo el trabajo que envíes será complementado cuándo regresemos a clases mediante un trabajo formativo, continuo y de proceso.