



Guía lenguaje 1° básico (semana trece: Del 22 al 26 de junio)

Objetivos de aprendizaje: Reforzar la lección “**mano**”. Conocer la lección “**lana**”.

Instrucciones generales: Para el desarrollo de la guía y lectura de cada una de las actividades que aquí se proponen, se sugiere la compañía de tus padres o de un adulto.

No es necesario imprimir la guía, resuelve las actividades en tu cuaderno.

Para finalizar la lección “mano”, reforzaremos la escritura de oraciones y realizaremos un dictado en el cuaderno. ¿Cómo voy?

Actividad 1

En tu cuaderno, copia las siguientes oraciones con letra **manuscrita** y agrega los artículos indefinidos **un** - **una** según corresponda en cada oración. Guíate por el ejemplo.

Ejemplo

___ **un** ___ enano enojón.



_____ mamá.



_____ mona.



_____ enano moja mi mano.



Actividad 2

Dictado en el cuaderno: Con la ayuda de un adulto en tu cuaderno, pon los números del 1 al 7 de manera vertical y luego escribe con letra **manuscrita** las palabras dictadas.

Palabras del dictado: **mono**, **mina**, **maní**, **enano**, **ajeno**, **manejo** y **enojo**. (Si te equivocas puedes practicar varias veces en tu cuaderno) ¡Tú puedes!

Lección n°4 “lana”

Te invito a observar la cuarta lección del método Matte.



lana



lana

la na

l a n a

la na

lana

Observa las siguientes imágenes y responde de **manera oral**:

¿Cómo es la **lana**? ¿Para qué sirve? ¿Sabes de dónde viene la **lana**?




Ahora, con la ayuda de un adulto observa el siguiente vídeo:

<https://vimeo.com/411162072> 

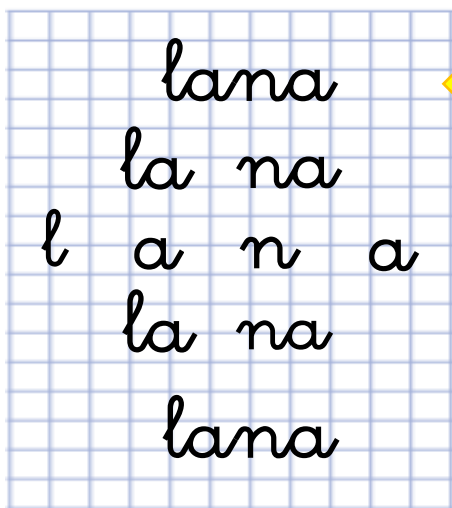
Actividad 3

En tu cuaderno, dibuja una oveja como la que se encuentra a continuación y luego rellénala con **lana** de colores. (si no tienes, la puedes pintar).

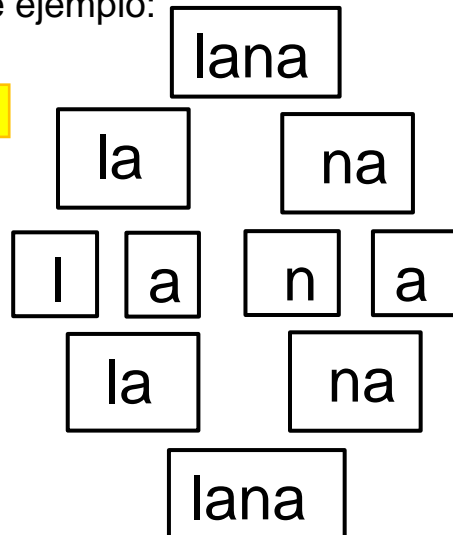


Actividad 4

Realiza el análisis y síntesis de la palabra **lana** con letra **manuscrita** en tu cuaderno, guiándote por el siguiente ejemplo:



Ejemplo en manuscrita



Finalmente, diviértete jugando y cantando con el vídeo de “**Atención- Atención**”.

<https://www.youtube.com/watch?v=GM0ZwF8S2yY> 



Para guiar, monitorear y corregir el trabajo que estás realizando, es necesario que con ayuda de un adulto envíes un correo a tu profesora:

beatrizoyarcecsj@gmail.com 1° A - B - profesoratamarapiecsj@gmail.com **PIE**

No olvides indicar en el asunto: “**Desarrollo guías de lenguaje**” y en el mensaje señalar tu nombre, apellido, curso al que perteneces y el número de semana de la guía que estás entregando.

Puedes enviar tu trabajo de la manera que más te acomode, ya sea escaneado o a través de una foto nítida de tu guía o cuaderno. Recuerda que no necesitas imprimir el material. Lo esencial es que hagas entrega de esto para que así tu profesora, con tiempo, pueda dejar registro de tu trabajo, despejar tus dudas y así entregar una retroalimentación respectiva.