



¡NO ES NECESARIO
 IMPRIMIR ESTA
 GUÍA!



Unit 2 Food Fun
Vocabulary: “Containers”

Objective:

Use containers vocabulary to count food.

Usar vocabulario de recipientes para contar comida.

Materials:

Week 15 YouTube video, worksheet, copybook, pencil, rubber, scissors, glue stick, colouring pencils.

Video “Week 15” en Youtube, guía, cuaderno de inglés, lápiz grafito, goma, tijeras, pegamento en barra, lápices para colorear.





Instructions:





1. Hello! El siguiente link te llevará al Canal de Youtube del profesor Ricardo, busca el video:

6th Grade – Vocabulary Containers (Week 15)

<https://www.youtube.com/channel/UCMKksibCTSiebyLGJWWw0hQ>

2. Debes realizar la actividad junto al profesor en el video en YouTube para que la entiendas paso a paso. Sin embargo te dejamos las instrucciones generales. Para no imprimir esta guía puedes dibujar y pintar en tu cuaderno.
3. Escribe la fecha, el título de la guía y el del contenido, y luego el objetivo en inglés.
4. Recorta los 8 cuadros de vocabulario. Pégalos en el lado izquierdo de tu cuaderno y uno a uno hacia abajo dejando espacio al lado derecho para escribir. Píntalos (puedes dibujar en caso de no imprimir la guía). Escribe al lado derecho de cada imagen alimentos incontables o bebestibles en inglés que tenga relación con el contenedor: por ejemplo “ a bottle of ...water”.

			
a bottle of	a carton of	a glass of	a cup of

			
a jar of	a bowl of	a packet of	a tub of

5. Envía la actividad realizada junto a tu profesor por correo para evidenciar tu avance en la asignatura.
6. Si tienes dudas con el desarrollo de alguna actividad escríbele a tu profesor/a por correo, así te podremos ayudar a resolver tus preguntas.

6th grade A 6th grade B	Mister Ricardo González – ricardogonzalezcsj@gmail.com
6th grade C	Miss Lorena San Martín – lorenasanmartincsj@gmail.com

**Have a nice a week, best wishes,
English Teachers**