



Colegio San José San Bdo.
Departamento Expresión Artística
Asignatura: Artes Visuales
Profesora: Claudia Montaner

ACTIVIDAD SEMANA 18 (27 – 31 de JULIO) **Artes Visuales 4° Básico**

Tema: Pintura.

Unidad: 3

Objetivos: O.A.3: Crear trabajos de arte a partir de experiencias, intereses y temas del entorno natural, cultural y artístico, demostrando manejo de: › materiales de modelado, de reciclaje, naturales, papeles, cartones, pegamentos, lápices, pinturas, textiles e imágenes digitales › herramientas para dibujar, pintar, cortar, unir, modelar y tecnológicas (pincel, tijera, mirete, computador, cámara fotográfica, entre otras) › procedimientos de dibujo, pintura, grabado, escultura, técnicas mixtas, artesanía, fotografía, entre otros.

Instrucciones Generales:

- La actividad que se propone en esta guía se debe realizar durante dos semanas.
- En compañía de tus padres o un adulto, lee cada una de las actividades que aquí se proponen.
- No es necesario imprimir la guía la puedes resolver en la croquera.
- Debes enviar vía correo electrónico el desarrollo de la guía para ser revisada. Frente a cualquier pregunta o duda que tengas escríbeme al siguiente correo: claudia.montanercsj@gmail.com

Instrucciones Específicas:

Antes de comenzar, te invito a ubicarte en un espacio cómodo, en donde estés confortable para realizar tu trabajo.



Recuerda, distribuye tu tiempo, no te sobre exijas, organiza el trabajo a lo largo de la semana. Puedes dividir la actividad para dos o más instancias.

Muy bien comencemos ¿estamos listos?

Actividad 1

Observar las imágenes de pinturas de la artista Patricia Figueroa, cuyo trabajo está inspirado en el arte maya. Luego contestar las siguientes preguntas en tu croquera.





Contesta en tu croquera:


1. ¿Qué observo en estas imágenes?
2. ¿Qué sensaciones me producen estas pinturas?
3. ¿Cómo es el tratamiento de las formas?
4. ¿Qué materiales se utilizan en estas obras?
5. ¿Cuál es el tema de estas pinturas?

Actividad 2

Escoge una de las pinturas observadas y realiza una pintura en tu croquera utilizando témpera o lápices de colores.

Después de haber realizado las actividades, completa la siguiente pauta “Veamos cuanto logré y aprendí” para así verificar el desarrollo del cómo realice la guía. Debes colocar un ticket en el indicado que más te representa en las actividades realizadas.

Nº	Indicadores	Logrado	Medianamente logrado	Por lograr
1	Observo atentamente imágenes presentadas.			
2	Contesto preguntas relacionadas con la observación de pinturas.			
3	Escogí una de las pinturas presentadas para recrearla.			
4	Pinte pintura basada en una de las elecciones presentadas.			
5	Desarrolle todas las actividades propuestas.			



Excelente trabajo chicos y chicas, cuídense mucho; recuerden no salir de casa y lavarse constantemente las manos.