



## GUIA DE TRABAJO 18: “REPASO DE LA UNIDAD II”.

**Objetivo:** Repasar lo aprendido en la Unidad II mediante juegos.

**Instrucciones generales:** En compañía de tus padres o un adulto, lee cada una de las actividades que aquí se proponen, utiliza lápiz grafito para responder. **El desarrollo debe ser realizado en tu cuaderno o la misma guía. El ítem de autocorrección será revisado la profesora, debes enviarlo a través del siguiente link de google formulario <https://forms.gle/YVfRzsx4ooYKrgRH9> al ingresar debes completar los datos, adjuntar la imagen o archivo y enviar.**

- Frente a cualquier pregunta o duda que tengan escribanme al siguiente correo: [paulinareyesg.csj@gmail.com](mailto:paulinareyesg.csj@gmail.com) o dejarme un mensaje en tu **Class-Dojo** de curso.
- Recuerda que puedes obtener descargar los libros del MINEDUC en el siguiente sitio web: <https://paulinareyesgcsj.wixsite.com/historia>
- Puedes revisar en familia las guías y contestar tus dudas con los videos de retroalimentación en el siguiente link [https://www.youtube.com/channel/UCyxRf1\\_opNsJRBtz-HnrX4w?view\\_as=subscriber](https://www.youtube.com/channel/UCyxRf1_opNsJRBtz-HnrX4w?view_as=subscriber)
- Completa el ítem de autocorrección “**Veamos cuanto logré y aprendí**”, que te ayudará a reconocer el aprendizaje alcanzado durante la actividad y es la parte de la guía que debes enviar a tu profesora.


### Instrucciones específicas:

1. Escribe en tu cuaderno el Objetivo y la fecha (día-mes-año), que desarrollaste la guía.
2. Realiza la actividad
3. Realiza las actividades 1 y 2

En las guías anteriores aprendieron lo que era la vida cotidiana de las personas que vivían en Grecia y Roma. Ahora con esta sopa de letras, veremos algunas de las palabras que aprendimos en la Unidad. Diviértete buscándolas.

**Actividad 1:** Realiza el siguiente crucigrama sobre algunos lugares de las ciudades romanas.

### Ciudades romanas



[www.educima.com](http://www.educima.com)

#### Horizontales


- 1 Lugar en el que los romanos tomaban baños y hacían gimnasia.
- 3 Lugar en el que se representaban obras de teatro.
- 6 Lugar donde se realizaban luchas de gladiadores.

#### Verticales

- 2 Resguardaban a las ciudades mediante muros.
- 3 Lugar dedicado a los dioses protectores de la ciudad.
- 5 Construcción creada para llevar agua a la ciudad.

**Actividad 2:** Busca las palabras en la sopa de letras y marca cada palabra con diferentes lápices de color, también puedes usar desatacadores.


## civilización griega y romana



[www.educima.com](http://www.educima.com)

- |           |           |          |           |
|-----------|-----------|----------|-----------|
| acropolis | manto     | agora    | montañoso |
| atenas    | peninsula | calzadas | polis     |
| carros    | teatro    | cereales | trigo     |
| esparta   | tunica    | litera   | vino      |

**Actividad 3:** Colorea este barco transporte que usaban las civilizaciones griegas y romanas.



**Autocorrección y envío de trabajo: La entrega del ítem de corrección 18 debe realizarse como plazo máximo el día miércoles 05/08 a las 14:00 hrs.**



Después de haber contestado las preguntas:

- Completa la tabla **“Veamos cuanto logré y aprendí”** para así verificar el desarrollo del cómo realizaste la guía. Debes colocar un ticket ✓ en el indicador que más te representa en las actividades realizadas.
- Responde las preguntas finales explicando brevemente, en el espacio asignado.
- Reconoce el nivel que alcanzaste frente al objetivo planteado al inicio de la guía.
- Posteriormente ingresa al siguiente link <https://forms.gle/YVfRzsx4ooYKrgRH9> completa tus datos, adjunta una fotografía o archivo de estos y envíalo. Sólo debes enviar la tabla completada y las preguntas finales respondidas. Recuerda hacerlo con letra clara y legible. **Si tienes dudas, observa los videos disponibles en la plataforma Class-Dojo de tu curso que te mostrarán cómo hacerlo de forma correcta.**
- La forma correcta de guardar el archivo y posteriormente enviarlo al google formulario es: nombre – apellido – curso – nº de guía Ejemplo:  
**Carlos Vargas 3°C Guía 18.**

Nº	Indicadores guía 18	Logrado	Medianamente Logrado	Por Lograr
1	Identifica las palabras horizontales del crucigrama “ciudades romanas”			
2	Identifica las palabras verticales del crucigrama “ciudades romanas”			
3	Encuentra todas las palabras en la sopa de letras.			
4	Marca las palabras de la sopa de letras con diferentes colores cada una.			
5	Colorea el barco, transporte principal que se usaba en ambas civilizaciones griegas y romanas.			

<b>Nivel Óptimo</b>	<b>Nivel Intermedio</b>	<b>Nivel Inicial</b>
<i>Tienes 4 o más indicadores logrados.</i>	<i>Tienes 3 indicadores logrados o al menos 4 medianamente logrado.</i>	<i>Tienes 3 indicadores o más por lograr.</i>

Una vez que hayas completado la tabla anterior, establece en el nivel que te encuentras según la siguiente clasificación:

**Pregunta Final:**

¿Logré comprender el objetivo de trabajo? Menciona las acciones que realizaste para alcanzarlo.

---



---



---

¿Qué te costó más comprender sobre ésta guía? ¿Por qué crees que te costó más? *Explica.*


---



---



---



**🍏 Recuerda que cualquier duda puedes hacérmela al correo o al chat de Class-Dojo de tu curso. Cuídate, lava frecuentemente tus manos y por favor quédate en casa. 🍏 🤖 🌸**