



Artes Visuales Semana 15

Objetivo: O.A.1: Expresar y crear trabajos de arte a partir de la observación del: • entorno cultural: personas y patrimonio cultural de Chile

Instrucciones: En compañía de tus padres o un adulto, lee cada una de las actividades que aquí se proponen. Si tienes dudas puedes dejarla en nuestro correo.

claudia.montanercsj@gmail.com (2°A)

paulammcsj@gmail.com (2° B – C)

Recuerda que al terminar tu actividad debes tomar una fotografía a tu trabajo y dejarlo en nuestra aplicación



Antes de comenzar, te invito a ubicarte en un espacio cómodo, en donde estés confortable para realizar tu trabajo, hoy nos aventuraremos con la ayuda de la asignatura de historia.

¿Sabes qué es el We Tripantu?

Es el año nuevo del pueblo mapuche y hace unos días se celebró (entre los días 21 y 24 de junio).

We Tripantu o wüñoy **Tripantu** se traduce a una nueva salida del sol y la luna.

Es una festividad y es el momento más sagrado para el pueblo mapuche.

Actividad 1

Te gustan los videos animados te invito a ver el especial de pueblos originarios 2020 y la nueva temporada de Pichintún donde nos presentan a un niño mapuche.

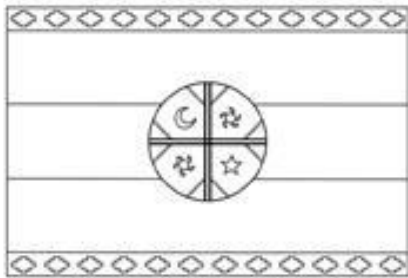
We tripantu: Especial pueblos originarios 2020

<https://www.youtube.com/watch?v=OxeS3kWi5OE>

Pichintún: Lienant, un niño mapuche choyke

https://www.youtube.com/watch?v=p_wt-vOTk18

Después de observar los videos te invito a pintar con los lápices que desees (scripto, madera o cera) las diferentes representaciones importantes del pueblo mapuche.



Bandera Mapuche



Niños jugando "palin"



Mujer mapuche

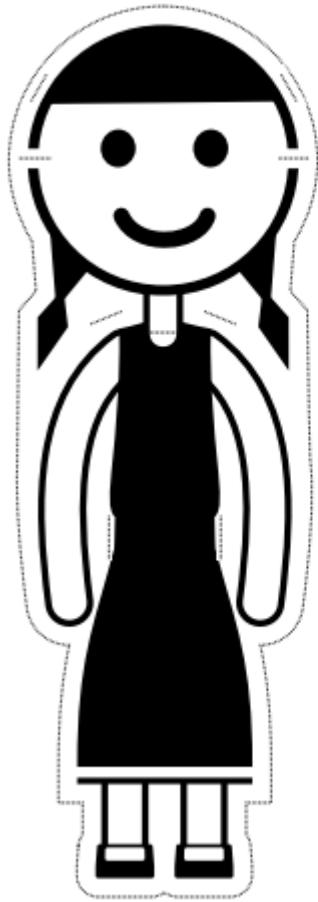


Vivienda Mapuche

Actividad 2

Pinta, recorta y viste a cada personaje con toda la indumentaria utilizada por las mujeres y hombres en el pueblo mapuche. ¿Te animas? ¡Vamos tú puedes!

Vestimenta femenina




Trarilongko
Cintillo



Chaway
Aros



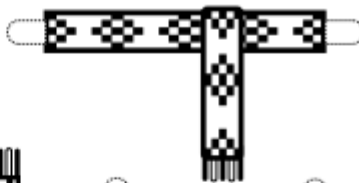
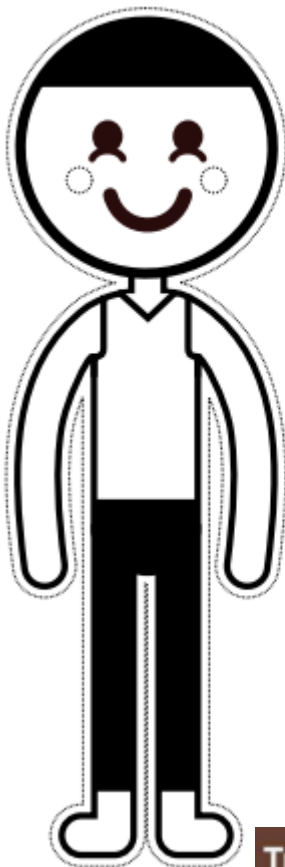
Trarüwe
Faja cintura



Ükülla
Rebozo

Trapelakucha
Adorno pectoral

Vestimenta masculina



Trarüwe
Faja cintura



Trarülongko
Cinto



Maküñ
Manto



Chürüpa
Chiripa

Que sea una linda experiencia
te enviamos un abrazo
Tus profesoras Claudia y Paula