

GUIA DE TRABAJO 12: “ORGANIZACIÓN POLITICA Y SOCIAL DE LOS MAYAS”

Objetivo: Reconocer la organización política y social maya.

Instrucciones generales: En compañía de tus padres o un adulto, lee cada una de las actividades que aquí se proponen, utiliza lápiz grafito para responder. **El desarrollo debe ser realizado en tu cuaderno o la misma guía. Este será revisado la profesora, debes enviarlo a través del siguiente link de google formulario <https://forms.gle/YVfRzsx4ooYKrgRH9> al ingresar debes completar los datos, adjuntar la imagen o archivo y enviar.**

- Frente a cualquier pregunta o duda que tengan escríbanme al siguiente correo: paulinareyesg.csj@gmail.com o dejarme un mensaje en tu **Class-Dojo** de curso.
- Recuerda que puedes obtener descargar los libros del MINEDUC en el siguiente sitio web: <https://paulinareyesgcsj.wixsite.com/historia>
- Puedes revisar en familia las guías y contestar tus dudas con los videos de retroalimentación en el siguiente link https://www.youtube.com/channel/UCyxRf1_opNsJRBtz-HnrX4w?view_as=subscriber
- Completa el ítem de autocorrección “**Veamos cuanto logré y aprendí**”, que te ayudará a reconocer el aprendizaje alcanzado durante la actividad y es la parte de la guía que debes enviar a tu profesora.

Instrucciones específicas:

1. Escribe en tu cuaderno el Objetivo y la fecha (día-mes-año), que desarrollaste la guía.
2. Lee atentamente la materia sobre
3. Pega la guía en tu cuaderno, si deseas recortarla por partes lo puedes hacer o escribirla.
4. Realiza las actividades 1 y 2

En la guía anterior te enseñe donde estaba ubicada la civilización maya, en Mesoamérica, también aprendiste su economía y el sistema o técnica de cultivo que utilizaban muy particular llamado “tala y roza”. Ahora aprenderás sobre su organización política y social.

Organización política maya.

A lo largo de los años los mayas vieron surgir y decaer varias de sus ciudades-estados, todas estas independientes entre sí, con sus propias autoridades y leyes, pero con elementos culturales parecidos. Entre estas ciudades se mantenía un intenso intercambio comercial y fueron centro de ceremoniales religiosos y estaban muy pobladas por habitantes mayas.

Los mayas tenían una sociedad **estratificada**, esto quiere decir que cada una de las personas pertenecía a un grupo social de por vida.

Cada ciudad-estado era gobernada por un **soberano o rey** que tenía un gran poder, este era llamado **Halach Uinic** o **Ahau**, el cual era considerado **una divinidad**.





- **Halach Uinic** o **Ahau**: Era el gobernante, quien tomaba las principales decisiones del gobierno, asesorado por el Gran Consejo (jefes de aldeas y sacerdotes), dirigía al ejército, dictaba las leyes, administraba la justicia y organizaba el comercio y los asuntos religiosos. Su poder era hereditario. Para gobernar el mismo designaba a los funcionarios que lo ayudarían en esta labor.



- **Ahuacán**: Era el máximo o supremo sacerdote, administraba los templos, vigilaba los libros sagrados, el calendario maya y los avances científicos, las predicciones y dirigía los rituales de sacrificios. Tenía una gran influencia en las decisiones políticas.

Estamos próximos a celebrar el **We tripantu**, año nuevo indígena, este nuevo ciclo que se inicia con el solsticio de invierno, nos anuncia la renovación de la naturaleza con la nueva salida del sol, juntos realicemos rogativas que permitan que este nuevo ciclo sea próspero para todos.



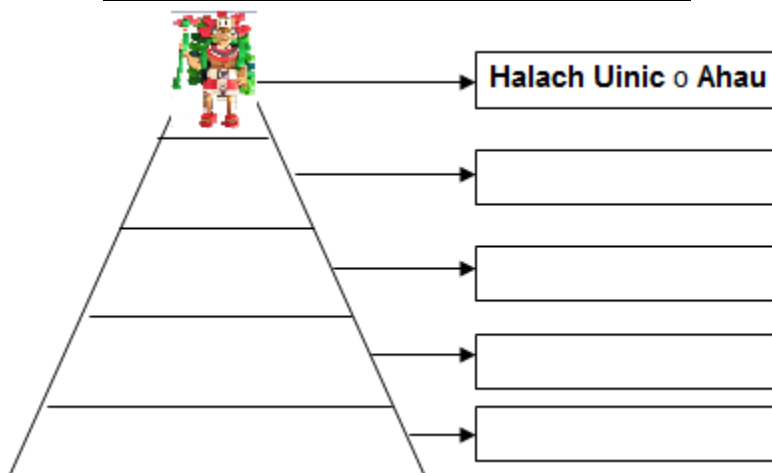
	<p>➤ Nacom: Era el principal jefe militar de una ciudad-estado encargado de organizar al ejército (holcane) en caso de guerra</p>
	<p>➤ Tupiles: Encargado de vigilar el orden público y velar por el cumplimiento de las leyes.</p>
	<p>➤ Bataboob: Administraban las áreas en las que estaban dividido el territorio bajo el poder de la cuida-estado.</p>

Actividad 1:

- a) Después de haber leído sobre la organización política maya, eres capaz de elaborar una pirámide en tu cuaderno, posicionando a cada miembro como corresponde.

Sigue el ejemplo:

Pirámide de la Organización política maya



Responde en tu cuaderno:







- b) Según lo leído ¿Qué similitudes y diferencias observaste entre la organización política maya y la de nuestro país Chile? Investiga y fundamenta tu respuesta.
- c) Respecto a esta comparación que hiciste. ¿Qué aspecto de la organización actual de Chile valoras más y por qué?



Estamos próximos a celebrar el *We tripantu*, año nuevo indígena, este nuevo ciclo que se inicia con el solsticio de invierno, nos anuncia la renovación de la naturaleza con la nueva salida del sol, juntos realicemos rogativas que permitan que este nuevo ciclo sea próspero para todos.

Organización social maya

Tal como te dije anteriormente los mayas tenían un orden **jerárquico** o **estratificado**. Se dividían en grupos sociales formados según su el origen de sus miembros. Eran una sociedad bastante disciplinada, pues no existía la movilidad social, es decir no se podía cambiar de grupo social, pertenecías a ese grupo de por vida.

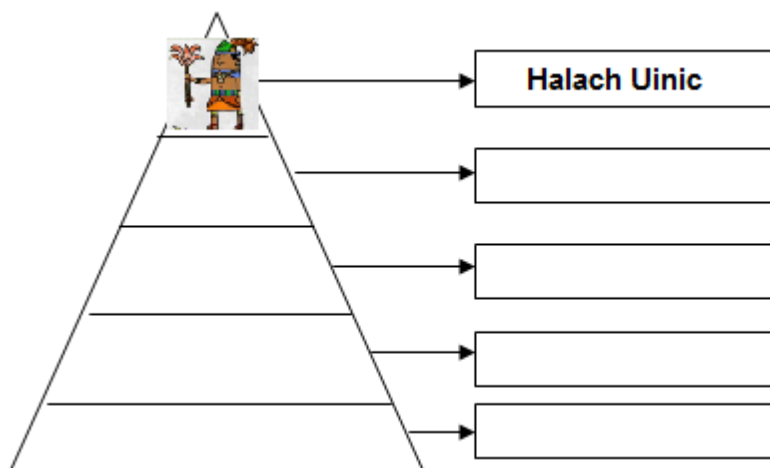
	<p>➤ Halach Uinic: Máxima autoridad maya.</p>
	<p>➤ Sacerdotes: Eran parte de la nobleza, estudiaban y desarrollaban la ciencia; era el grupo más influyente y poderoso al interior de cada ciudad.</p>
	<p>➤ Nobleza: Estaba conformada por la familia del gobernante, los jefes militares y los altos funcionarios de la ciudad.</p>
	<p>➤ Comerciantes: Tenían prestigio y disfrutaban de ciertos privilegios. Los más ricos llegaba a ser parte de la nobleza</p>
	<p>➤ Artesanos y campesinos: Los artesanos se dedicaban a elaborar los objetos utilizados por la nobleza para vestirse y adornar sus viviendas. Los campesinos, por su parte, eran el grupo más numeroso de la población, trabajaban en el campo y se dedicaban principalmente a la agricultura. Una parte importante de lo que producían era obligado a entregarse como tributo o pago a las autoridades políticas.</p>
	<p>➤ Esclavos: Eran prisioneros de guerra, vendidos para hacer el trabajo pesado o para ser sacrificados en los rituales a los dioses.</p>

Actividad 2:

- a) Después de haber leído sobre la organización social maya, eres capaz de elaborar una pirámide en tu cuaderno, posicionando a cada miembro como corresponde.

Sigue el ejemplo:

Pirámide de la Organización social maya



Estamos próximos a celebrar el *Uuc'ab'antan*, año nuevo indígena, este nuevo ciclo que se inicia con el solsticio de invierno, nos anuncia la renovación de la naturaleza con la nueva salida del sol, juntos realicemos rogativas que permitan que este nuevo ciclo sea próspero para todos.



Responde en tu cuaderno:

- b) Define con tus palabras los siguientes conceptos, **orden jerárquico, movilidad social, tributo, trabajos pesados, grupo social.**
- c) Según lo leído ¿Cómo piensas que cada uno de estos grupos se relacionaba con el Halach Uinic?

Autocorrección y envío de trabajo GUÍA 12: La entrega del ítem de corrección 12 debe realizarse como plazo máximo el día miércoles 17/06 a las 14:00hrs.

Después de haber contestado las preguntas:


- Completa la tabla “**Veamos cuanto logré y aprendí**” para así verificar el desarrollo del cómo realizaste la guía. Debes colocar un ticket ✓ en el indicador que más te representa en las actividades realizadas.
- Responde las preguntas finales explicando brevemente, en el espacio asignado, como alcanzaste el objetivo general y que te costó más desarrollar.
- Posteriormente ingresa al siguiente link <https://forms.gle/YVfRzxs4ooYKrgRH9> completa tus datos, adjunta una fotografía o archivo de estos y envíalo. Sólo debes enviar la tabla completada y las preguntas finales respondidas. Recuerda hacerlo con letra clara y legible. **Si tienes dudas, observa los videos disponibles en la plataforma Class-Dojo de tu curso que te mostrarán cómo hacerlo de forma correcta.**
- La forma correcta de guardar el archivo y posteriormente enviarlo al google formulario es: nombre – apellido – curso – nº de guía. Ejemplo: **Raúl Vargas 4°B guía 12.**

Nº	Indicadores guía 12	Logrado	Medianament e Logrado	Por Lograr
1	Elabora y posiciona correctamente a cada miembro de la organización política maya en la pirámide			
2	Identifica las similitudes y diferencias entre la organización política maya con la chilena.			
3	Elabora y posiciona correctamente a cada miembro de la organización social maya en la pirámide			
4	Logra definir con sus palabras cada uno de los conceptos propuestos, según lo leído.			
5	Identifica como se realcionaba cada grupo con el Halach Uinic.			

Pregunta Final:

¿Cómo logré reconocer cada una de las organizaciones maya? Explica que acciones realizaste para alcanzar el objetivo.

¿Qué te costó más comprender? Explica



Recuerda que cualquier duda puedes hacérmela al correo o al chat de Class-Dojo de tu curso. Cuídate, lava frecuentemente tus manos y por favor quédate en casa.



Estamos próximos a celebrar el *we tripan tu*, año nuevo indígena, este nuevo ciclo que se inicia con el solsticio de invierno, nos anuncia la renovación de la naturaleza con la nueva salida del sol, juntos realicemos rogativas que permitan que este nuevo ciclo sea próspero para todos.