



GUIA DE TRABAJO 12: “EL CALENDARIO Y LOS MESES DEL AÑO”.

Objetivo: Reconocer los meses y días del año en un calendario.

Instrucciones generales: En compañía de tus padres o un adulto, lee cada una de las actividades que aquí se proponen, utiliza lápiz grafito para responder. **El desarrollo debe ser realizado en tu cuaderno o la misma guía. Este será revisado la profesora, debes enviarlo a través del siguiente link de google formulario <https://forms.gle/YVfRzsx4ooYKrgRH9> al ingresar debes completar los datos, adjuntar la imagen o archivo y enviar.**

- Frente a cualquier pregunta o duda que tengan escribanme al siguiente correo: paulinareyesg.csj@gmail.com o dejarme un mensaje en tu **Class-Dojo de curso**.
- Recuerda que puedes obtener descargar los libros del MINEDUC en el siguiente sitio web: <https://paulinareyesgcsj.wixsite.com/historia>
- Puedes revisar en familia las guías y contestar tus dudas con los videos de retroalimentación en el siguiente link https://www.youtube.com/channel/UCyxRf1_opNsJRBtz-HnrX4w?view_as=subscriber
- Completa el ítem de autocorrección “**Veamos cuanto logré y aprendí**”, que te ayudará a reconocer el aprendizaje alcanzado durante la actividad y es la parte de la guía que debes enviar a tu profesora.

Instrucciones específicas:

1. Escribe en tu cuaderno el Objetivo y la fecha (día-mes-año), que desarrollaste la guía. **(si aún no sabes las letras puedes recortar y pegar el objetivo o pedirle a un adulto que te ayude y lo escriba por ti)**
2. Lee atentamente la materia “El calendario” y “¿Qué es la fecha”
3. Realiza las actividades 1 y 2 (Recuerda pegar la guía en tu cuaderno)

El calendario.

En la guía anterior te enseñé los días de la semana, te dije que eran 7 días (lunes-martes-miércoles-jueves-viernes) y habían 2 que eran los fines de semana (sábado y domingo). Ahora que te familiarizaste con los días de la semana, te enseñaré lo que es un calendario.

El calendario es una **forma de representar el tiempo**. En él podemos identificar los **días**, las **semanas** y también los **meses** y el **año** en que nos encontramos.

Un año tiene **12 meses**. Cada mes tiene 28, 30 o 31 días.

1 ENERO <i>Enero</i>	5 MAYO <i>Mayo</i>	9 SEPTIEMBRE <i>Septiembre</i>
2 FEBRERO <i>Febrero</i>	6 JUNIO <i>Junio</i>	10 OCTUBRE <i>Octubre</i>
3 MARZO <i>Marzo</i>	7 JULIO <i>Julio</i>	11 NOVIEMBRE <i>Noviembre</i>
4 ABRIL <i>Abril</i>	8 AGOSTO <i>Agosto</i>	12 DICIEMBRE <i>Diciembre</i>

Actividad 1:

- a) Repasa todas las palabras con lápiz grafito.
- b) Observa la imagen de los 12 meses del año y encierra con un de rojo la alternativa correcta.

1. ¿En qué mes estamos?

<i>agosto</i>	<i>marzo</i>	<i>junio</i>
---------------	--------------	--------------



Estamos próximos a celebrar el *We tripantu*, año nuevo indígena, este nuevo ciclo que se inicia con el solsticio de invierno, nos anuncia la renovación de la naturaleza con la nueva salida del sol, juntos realicemos rogativas que permitan que este nuevo ciclo sea próspero para todos.

2. ¿Cuál fue el mes pasado?

enero	mayo	octubre
-------	------	---------

3. ¿Cuál será el próximo mes?




julio	abril	noviembre
-------	-------	-----------

¿Qué es la fecha?

Es otra forma de ubicarnos en el tiempo. La fecha se compone del **día**, el **mes** y el **año** que estamos cursando. Hay fechas que corresponden a feriados o días festivos para recordar hechos o celebrar fiestas importantes de nuestro país, estos días en el calendario están con color rojo.



Actividad 2: Observa el calendario y responde las siguientes preguntas.

- ¿Qué día es hoy? Enciérralo en un  de color rojo.
- ¿Qué mes y día es tu cumpleaños? Encierra el mes con un  de color verde y el día con un  de color celeste.
- ¿En qué año estamos? _____.



Estamos próximos a celebrar el *We tripantu*, año nuevo indígena, este nuevo ciclo que se inicia con el solsticio de invierno, nos anuncia la renovación de la naturaleza con la nueva salida del sol, juntos realicemos rogativas que permitan que este nuevo ciclo sea próspero para todos.

Autocorrección y envío de trabajo GUÍA 12: La entrega del ítem de corrección 12 debe realizarse como plazo máximo el día miércoles 24/06 a las 14:00hrs.

Después de haber contestado las preguntas:

- Completa la tabla **“Veamos cuanto logré y aprendí”** para así verificar el desarrollo del cómo realizaste la guía. Debes colocar un ticket ✓ en el indicador que más te representa en las actividades realizadas.
- Responde las preguntas finales explicando brevemente, en el espacio asignado, como alcanzaste el objetivo general y que te costó más desarrollar.
- Posteriormente ingresa al siguiente link <https://forms.gle/YVfRzxsx4ooYKrgRH9> completa tus datos, adjunta una fotografía o archivo de estos y envíalo. Sólo debes enviar la tabla completada y las preguntas finales respondidas. Recuerda hacerlo con letra clara y legible. **Si tienes dudas, observa los videos disponibles en la plataforma Class-Dojo de tu curso que te mostrarán cómo hacerlo de forma correcta.**
- La forma correcta de guardar el archivo y posteriormente enviarlo al google formulario es: nombre – apellido – curso – n° de guía Ejemplo: **Raúl Vargas 1°A guía 12.**

Nº	Indicadores guía 12	Logrado	Medianamente Logrado	Por Lograr
1	Repasa las letras de los meses del año respetando las zonas de la escritura (superior-media-inferior)			
2	Reconoce los meses del año solicitados en las preguntas.			
3	Reconoce los días de la semana en el calendario y los encierra como corresponde.			
4	Reconoce el año en el que estamos actualmente.			

Pregunta Final: (si aún no sabes escribir, pídele ayuda a un adulto con esta parte de la guía)

¿Cómo logré identificar los meses y los días en un calendario? Explica que acciones realizaste para alcanzar el objetivo.

¿Qué te costó más comprender? Explica



Recuerda que cualquier duda puedes hacérmela al correo o al chat de Class-Dojo de tu curso. Cuidate, lava frecuentemente tus manos y por favor quédate en casa.



Estamos próximos a celebrar el We trípantu, año nuevo indígena, este nuevo ciclo que se inicia con el solsticio de invierno, nos anuncia la renovación de la naturaleza con la nueva salida del sol, juntos realicemos rogativas que permitan que este nuevo ciclo sea próspero para todos.